

Pays de Rennes

- Rennes Métropole ■ CC du pays de Châteaugiron
- CC Val d'Ille-Aubigné ■ Liffré-Cormier Communauté



2 499

11%

établissements

+8%

croissance
de l'emploi

entre 2011 et 2016



24 047

11,5%

salariés

15%

de l'emploi
de la santé

20 000

emplois

dans les associations



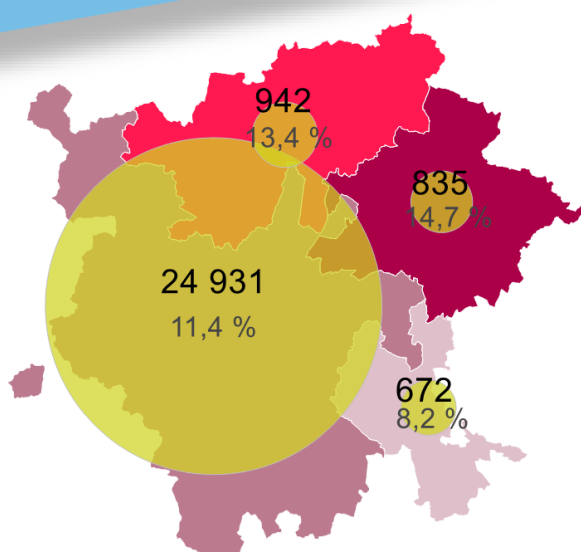
790 millions d'€

10%

masse salariale

42%

de l'emploi breton
du le spectacle vivant



L'ESS représente 11.5% des salariés du territoire.

L'importance de l'emploi dans l'industrie, dans les services aux entreprises ainsi que dans la sphère publique (administration, enseignement supérieur) tend à minorer le poids de l'ESS sur le territoire, qui représente 1 emploi de l'ESS sur 5 en Bretagne.

En comparaison d'autres territoires bretons, l'ESS du pays de Rennes est moins marquée par le secteur social et la sphère agro-alimentaire. Elle offre un tableau sectoriellement plus diversifié.

L'ESS y est très présente dans la santé, développe des activités industrielles mais elle s'illustre particulièrement dans les service à la population : culture, sport, accueil de jeunes enfants...

L'économie sociale et solidaire ?

Ce sont des personnes qui s'organisent et entreprennent ensemble, constituant un mouvement social et économique se référant, dans ses statuts et dans ses pratiques, à un modèle d'entrepreneuriat s'appuyant sur des fondements forts :

La personne au cœur de l'économie : le projet d'une organisation de l'ESS a une utilité collective ou sociale, réalisé au service d'un collectif et non au service de l'intérêt d'une seule personne.

Le fonctionnement démocratique : les dirigeants sont élus et les décisions sont prises selon le principe « 1 personne : 1 voix » (et non en fonction du capital détenu).

La liberté d'adhésion : toute personne qui le souhaite peut participer, adhérer ou prendre des responsabilités dans une organisation de l'ESS.

Un modèle économique spécifique : les excédents constitués et provenant d'une mixité de ressources sont prioritairement destinés au développement de l'activité car il n'y a pas d'actionnaire à rémunérer et leur appropriation individuelle est interdite.

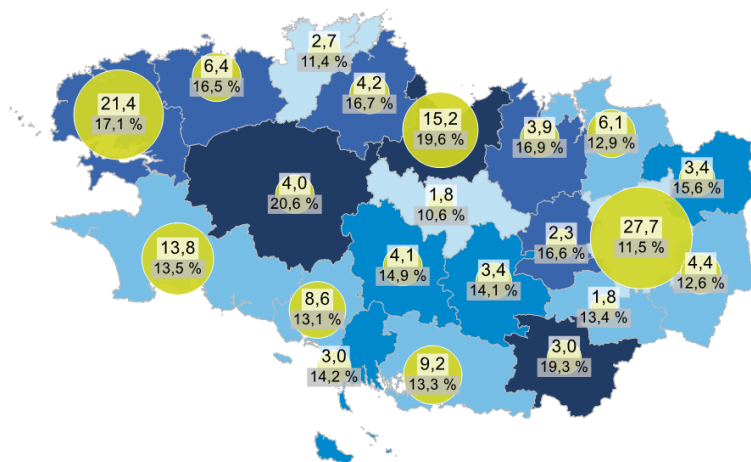
Historiquement composée de structures sous statut d'économie sociale (associations, coopératives, mutuelles ou encore fondations), l'ESS s'est élargie à de nouvelles formes d'entrepreneuriat : économie solidaire, insertion par l'activité économique (IAE), entreprises adaptées et, plus récemment, l'entrepreneuriat social. Ces 3 dernières catégories peuvent aussi avoir un statut d'économie sociale.

L'ESS est présente dans l'ensemble des secteurs d'activité de l'économie, depuis les services aux entreprises et aux personnes jusqu'à l'industrie, en passant par l'agriculture, le commerce ou le bâtiment.

Au travers de la loi de 2014, l'ESS est reconnue comme une composante essentielle de l'économie, elle apparaît aujourd'hui comme une alternative pertinente, une autre façon de faire de l'économie se souciant du partage des richesses produites, du développement local des territoires, de la qualité des emplois créés, de l'implication des citoyens dans les projets, de responsabilité sociale ou sociétale...



Emploi et poids de l'ESS selon les pays bretons



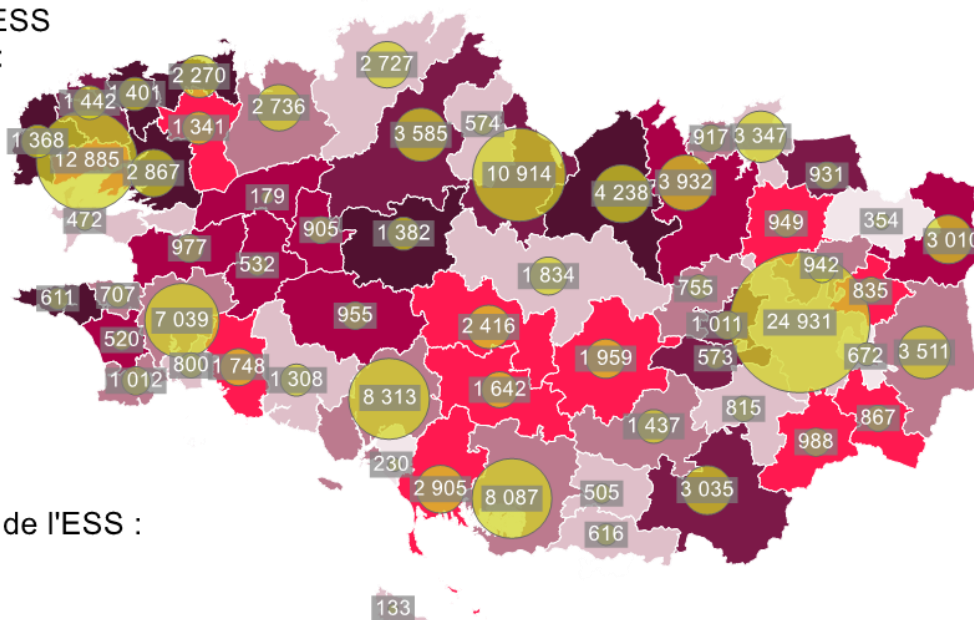
Source : INSEE CLAP 2015, ESS, pays de Bretagne, effectifs en milliers, poids dans l'emploi total en %

Emploi et poids de l'ESS selon les EPCI de Bretagne

% d'emploi de l'ESS dans l'économie :

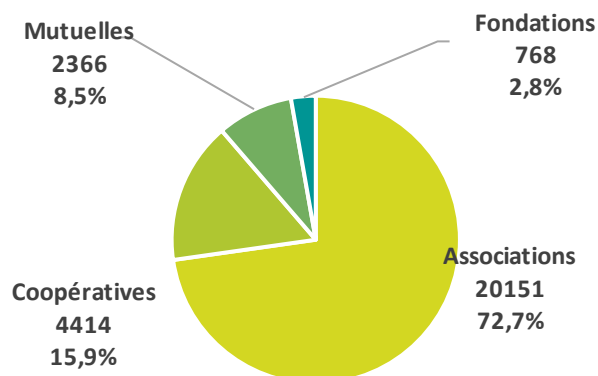
- de 7 à 10%
- de 10 à 12%
- de 12 à 14%
- de 14 à 16%
- de 16 à 18%
- de 18 à 20%
- de 20 à 33%

Effectifs salariés de l'ESS :



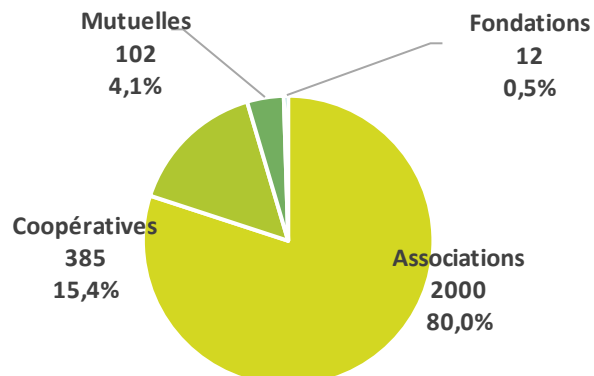


Emploi par statut



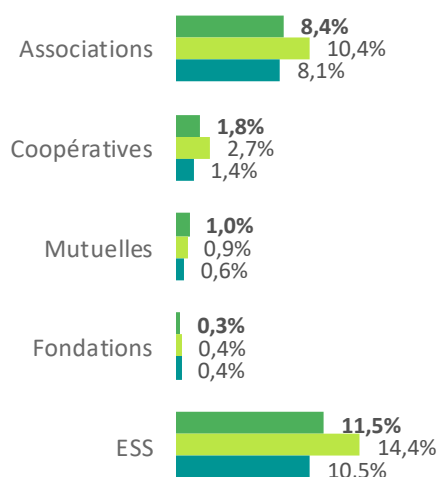
Source : INSEE CLAP 2015, statuts de l'ESS, effectifs salariés au 31/12

Etablissements par statut



Source : INSEE CLAP 2015, statuts de l'ESS, établissements

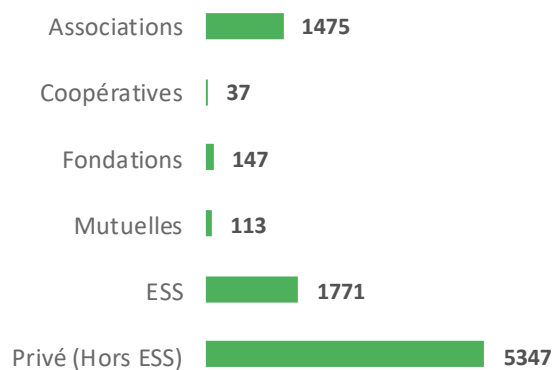
Poids dans l'emploi par statut



■ Pays de Rennes ■ Bretagne ■ France

Source : INSEE CLAP 2015, statuts de l'ESS, effectifs salariés au 31/12, poids des statuts de l'ESS dans l'ensemble de l'économie, Bretagne, France

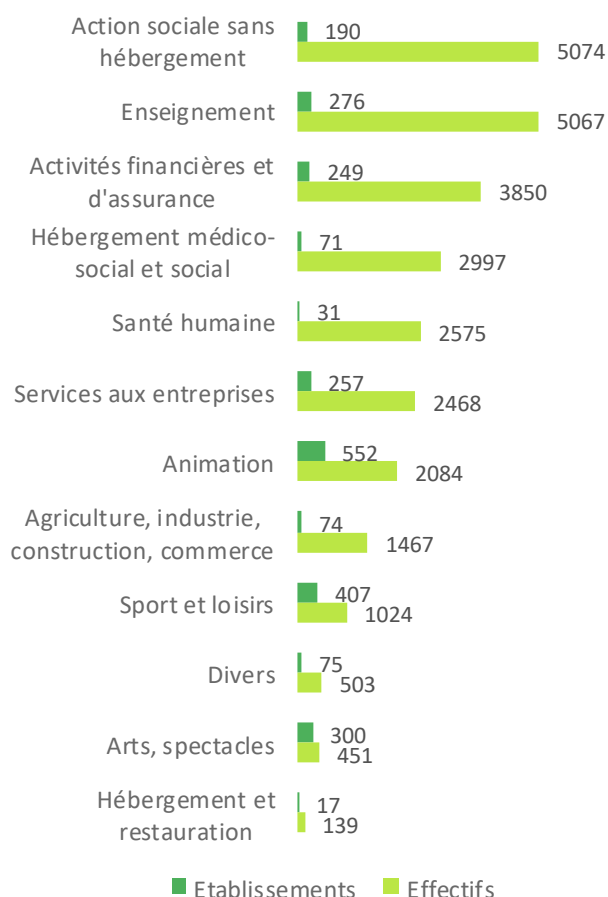
Évolution de l'emploi entre 2011 et 2016



Source : Acof-Urssaf, statuts de l'ESS, effectifs moyens annuels 2011 et 2016, évolution des effectifs en volume

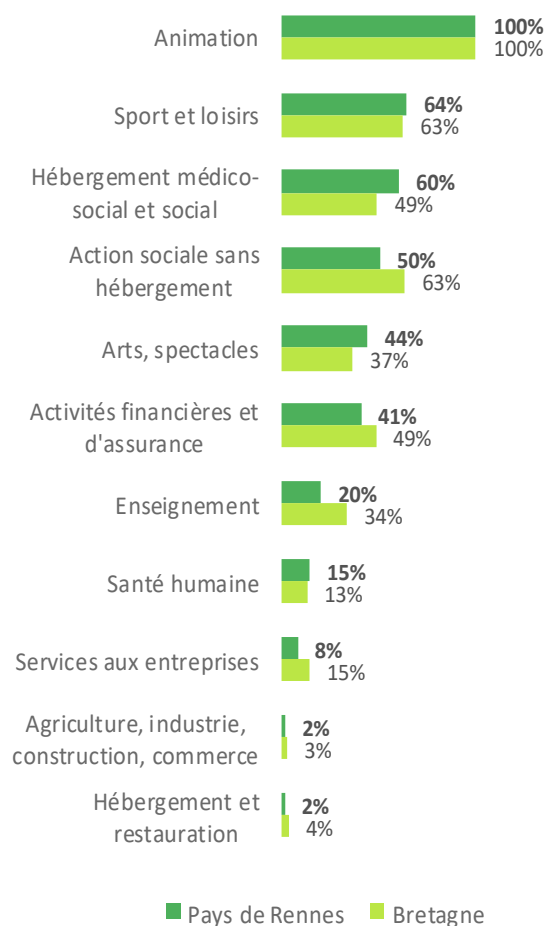


Emplois et établissements par secteur



Source : INSEE CLAP 2015, ESS, effectifs salariés au 31/12, établissements, secteurs d'activité

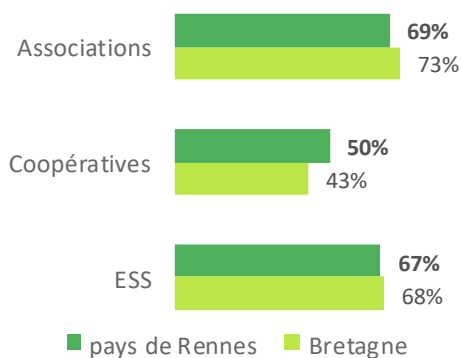
Poids dans l'emploi par secteur



Source : INSEE CLAP 2015, effectifs salariés au 31/12, % d'emploi de l'ESS par secteur

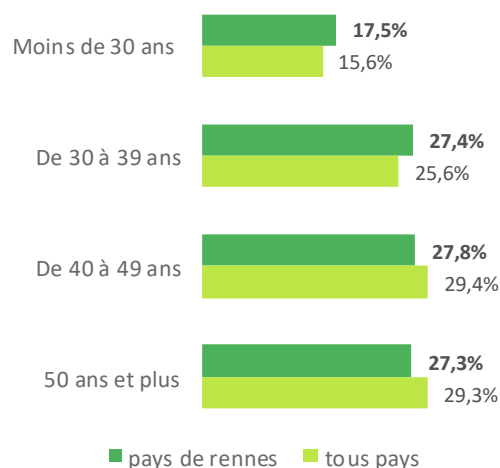


% de femmes dans l'emploi



Source : INSEE CLAP 2015, ESS, postes, sexe
données mutuelles et fondations non-disponibles

Âges des salariés de l'ESS



Source : INSEE DADS 2012, ESS, postes au 31/12, tranches d'âges

10 premiers métiers de l'ESS

	% dans l'ESS		% dans l'économie	
	Pays de Rennes	Bretagne	Pays de Rennes	Bretagne
Personnel enseignant du secondaire et du supérieur	7%	6%	23%	28%
Secrétaires	5%	3%	21%	17%
Aides à domicile	4%	7%	49%	54%
Aides-soignants	4%	4%	21%	20%
Employé(e)s des services comptables ou financiers	3%	2%	19%	16%
Autres employé(e)s administratif(ive)s	3%	2%	13%	13%
Agents de service hospitaliers	3%	4%	35%	30%
Technicien(ne)s (sauf technicien(ne)s tertiaires)	3%	2%	7%	7%
Cadres des services administratifs et financiers	3%	2%	16%	18%
Animateur(trice)s socioculturels et de loisirs	3%	2%	73%	67%



Importance de l'emploi dans les mutuelles

Le pays de Rennes se distingue par le poids élevé des mutuelles dans l'emploi de l'ESS. Elles représentent 8.7% des salariés de l'ESS (5.5% en Bretagne). Cela tient d'une part, à l'implantation des sièges régionaux des mutuelles mais également, à la présence de structures hospitalières gérées par des mutuelles. **L'emploi dans les assurances se concentre également sur le pays de Rennes** qui représente 44% des emplois régionaux du secteur.

Les associations représentent 73% des salariés de l'ESS. Le poids des associations dans l'emploi local est relativement faible : 8% contre 10% en Bretagne.

Les coopératives ne représentent que 16.6% de l'emploi de l'ESS contre 18.5% en Bretagne. Il faut noter que le moindre développement des coopératives de la sphère agricole y est contrebalancé par **l'importance des coopératives bancaires, et plus marginalement par un tissu coopératif plus diversifié** (SCOP, coopératives de construction, coopératives de consommation...).

Les fondations représentent 2.6% des emplois de l'ESS, concentrés sur 9 établissements.

Un secteur social moins présent

Le premier secteur de l'ESS du pays de Rennes est l'action sociale. Toutefois, ce secteur ne représente que 27% de l'emploi de l'ESS contre 32% en Bretagne. La diversité sectorielle de l'ESS sur le territoire, avec notamment un poids important des secteurs marchands, tend à minorer le poids du secteur social dans l'ESS.

Ce dernier se caractérise par l'importance de l'accompagnement social sans hébergement et de l'accueil de jeunes enfants. Le pays de Rennes représente **28% de l'emploi régional de l'ESS dans les crèches et haltes-garderies**.

Le secteur médico-social est plutôt sous-représenté. Le pays représente 21% de l'emploi de l'ESS en Bretagne mais seulement 14% de l'emploi dans l'aide à domicile, 15% de l'hébergement de personnes âgées, 10% de l'hébergement de personnes handicapées.

Un trait marquant du territoire est l'importance des activités de services aux particuliers en matière d'activités sportives (28% des emplois régionaux) et d'animation socio-culturelle (31% des emplois régionaux). La culture est un point fort de l'ESS du territoire avec 600 emplois dans le spectacle vivant (28% de l'emploi régional).

Une ESS à vocation marchande, plus diversifiée

Sur la plupart des territoires bretons, le poids de l'ESS dans les secteurs marchands est principalement lié aux coopératives agro-alimentaires (industrie agro-alimentaire et commercialisation). Ce n'est pas le cas sur le pays de Rennes. Le territoire concentre 37% des emplois industriels (hors agro-alimentaire) de l'ESS en région.

Le secteur de la construction est peu présent dans l'ESS du territoire en comparaison de certains pays du nord-ouest breton. On compte cependant 7 SCOP travaillant sur ce secteur.

Une croissance deux fois plus importante que celle de l'économie privée

L'ESS, avec une croissance de 8%, a gagné 1800 emplois entre 2011 et 2016. Sur la même période, l'emploi dans le reste de l'économie privée ne progresse que de 4%.

Les mutuelles sont en forte croissance via le développement d'emplois dans les assurances et les activités hospitalières.

La création d'emplois associatifs (+8.5%) est de 4 points au dessus de la moyenne régionale (+4.5%). Les principaux secteurs associatifs qui ont créé de l'emploi sont l'hébergement médico-social de personnes âgées et de personnes handicapées, la santé, l'enseignement supérieur, le sport et l'animation.

Peu de secteurs perdent des emplois, on citera toutefois la formation continue, la sous-traitance industrielle et le spectacle vivant.



2099
13%
établissements



24931
11%
salariés



+1709
+8%
évolution de l'emploi
entre 2011 et 2016

Emplois et établissements par statut

	Etablissements		Effectifs	
	Volume	Volume	% dans l'ESS	% dans l'économie
Associations	1727	17614	70,7%	8,0%
Coopératives	272	4205	16,9%	1,9%
Mutuelles	91	2350	9,4%	1,1%
Fondations	9	762	3,1%	0,3%
ESS	2099	24931	100,0%	11,4%

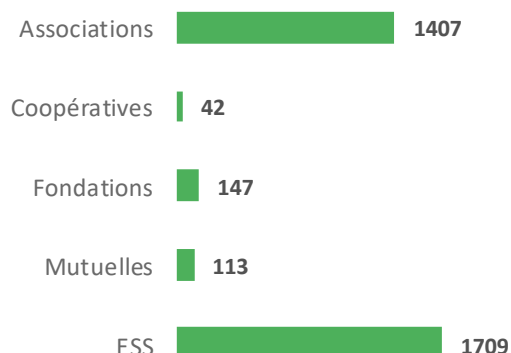
Source : INSEE CLAP 2015

Emplois et établissements par secteur

	Etablissements		Effectifs	
	Volume	Volume	% dans l'ESS	% dans l'économie
Action sociale	230	7091	28%	53%
Accueil de jeunes enfants	33	362	1%	32%
Aide par le travail	18	1150	5%	ss
Aide à domicile	28	1216	5%	ss
Hébergement médico-social et social	62	2434	10%	61%
Autres actions sociales	89	1929	8%	38%
Santé humaine	27	2387	10%	14%
Enseignement	222	4450	18%	19%
Arts, Spectacles	279	424	2%	43%
Animation	494	1927	8%	95%
Sport et loisirs	326	921	4%	64%
Activités financières et assurances	185	3607	14%	39%
Agriculture, industrie, construction	25	942	4%	3%
Services Divers	311	3182	13%	3%
Tous secteurs	2099	24931	100%	11%

Source : INSEE CLAP 2015

Évolution de l'emploi en volume entre 2011 et 2016



Source : Acof-Urssaf, statuts de l'ESS, effectifs moyens annuels 2011 et 2016, évolution des effectifs en volume, hors intérim et hors régime agricole



83
12%
établissements



672
8%
salariés



+24
+4%
évolution de l'emploi
entre 2011 et 2016

Emplois et établissements par statut

	Etablisse- ments	Effectifs		
	Volume	Volume	% dans l'ESS	% dans l'économie
Associations	70	611	90,9%	7,4%
Coopératives	12	ss	ss	ss
Mutuelles	1	ss	ss	ss
ESS	83	672	100,0%	8,2%

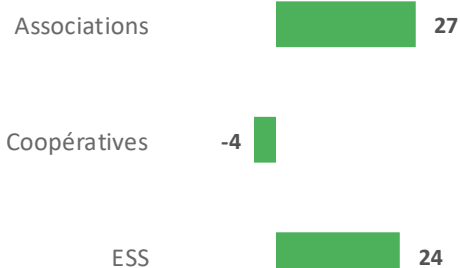
Source : INSEE CLAP 2015

Emplois et établissements par secteur

	Etablis- sements	Effectifs		
	Volume	Volume	% dans l'ESS	% dans l'économie
Action sociale	7	277	41%	61%
Santé humaine	0	0	0%	0%
Enseignement	14	210	31%	42%
Arts, spectacles, sport et loisirs	30	ss	ss	ss
Animation	14	24	4%	100%
Activités financières et assurances	6	24	4%	25%
Agriculture, industrie, construction	1	ss	ss	ss
Services Divers	11	117	17%	3%
Tous secteurs	83	672	100%	8%

Source : INSEE CLAP 2015

Évolution de l'emploi en volume entre 2011 et 2016



Source : Acof-Urssaf, statuts de l'ESS, effectifs moyens annuels 2011 et 2016, évolution des effectifs en volume, hors intérim et hors régime agricole, données mutuelles non-disponibles



118
12%
établissements



942
13%
salariés



+42
+8%
évolution de l'emploi
entre 2011 et 2016

Emplois et établissements par statut

	Etablissements	Effectifs		
	Volume	Volume	% dans l'ESS	% dans l'économie
Associations	97	856	90,9%	12,1%
Coopératives	18	ss	ss	ss
Mutuelles	3	ss	ss	ss
ESS	118	942	100,0%	13,4%

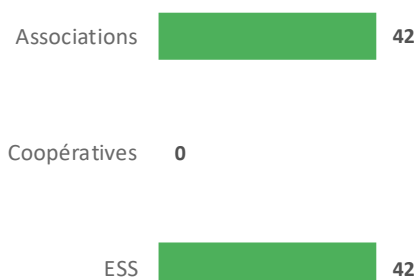
Source : INSEE CLAP 2015

Emplois et établissements par secteur

	Etablissements	Effectifs		
	Volume	Volume	% dans l'ESS	% dans l'économie
Action sociale	13	387	41%	63%
Santé humaine	1	ss	ss	ss
Enseignement	18	198	21%	32%
Arts, spectacles, sport et loisirs	41	93	10%	82%
Animation	19	27	3%	100%
Activités financières et assurances	8	34	4%	34%
Agriculture, industrie, construction	1	ss	ss	ss
Services divers	17	86	9%	2%
Tous secteurs	118	942	100%	13%

Source : INSEE CLAP 2015

Évolution de l'emploi en volume entre 2011 et 2016



Source : Acoess-Urssaf, statuts de l'ESS, effectifs moyens annuels 2011 et 2016, évolution des effectifs en volume, hors intérim et hors régime agricole, données mutuelles non-disponibles



90
15%
établissements



835
15%
salariés



-18
-3%
évolution de l'emploi
entre 2011 et 2016

Emplois et établissements par statut

	Etablissements	Effectifs		
	Volume	Volume	% dans l'ESS	% dans l'économie
Associations et fondations	75	755	90,4%	13,3%
Coopératives	13	75	9,0%	1,3%
Mutuelles	2	5	0,6%	0,1%
ESS	90	835	100,0%	14,7%

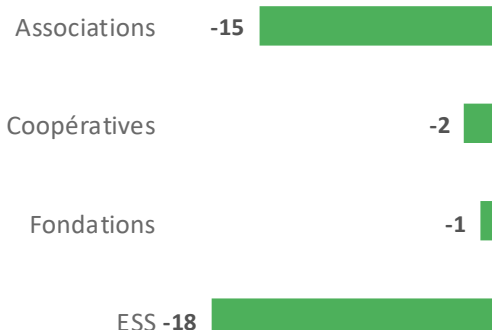
Source : INSEE CLAP 2015

Emplois et établissements par secteur

	Etablissements	Effectifs		
	Volume	Volume	% dans l'ESS	% dans l'économie
Action sociale	9	316	38%	61%
Santé humaine	2	ss	ss	ss
Enseignement	16	209	25%	37%
Arts, spectacles, sport et loisirs	27	18	2%	ss
Animation	14	ss	ss	ss
Activités financières et assurances	8	54	6%	ss
Agriculture, industrie, construction	0	0	0%	0%
Services Divers	14	65	8%	3%
Tous secteurs	90	835	100%	15%

Source : INSEE CLAP 2015

Évolution de l'emploi en volume entre 2011 et 2016



Source : Acof-Urssaf, statuts de l'ESS, effectifs moyens annuels 2011 et 2016, évolution des effectifs en volume, hors intérim et hors régime agricole



L'Observatoire

« Ce qui ne se compte pas ne compte pas. » Cela pourrait être la maxime qui a présidé à l'émergence des observatoires régionaux de l'ESS. Créé en 2008 en Bretagne, l'observatoire de l'économie sociale et solidaire est animé par la chambre régionale de l'économie sociale et solidaire (CRESS).

Il produit des analyses sur les caractéristiques de l'ESS sur les territoires bretons. Il conduit également des études sectorielles ou thématiques visant à identifier les facteurs clés facilitant ou freinant le développement des entreprises de l'ESS.

Méthodologie

L'Insee a stabilisé le périmètre de l'économie sociale de manière à permettre une exploration statistique.

Le champ de l'économie sociale et solidaire est construit à partir d'une liste de catégories juridiques. Les structures de l'économie sociale ainsi définies sont ensuite réparties en 4 familles : coopératives, mutuelles, associations et fondations.

NB : les structures n'ayant pas de statut d'économie sociale mais pouvant se revendiquer de l'ESS au titre des critères mis en place la loi sur l'ESS de juillet 2014 ne sont pas encore intégrées dans le périmètre d'observation. Le volume d'emploi concerné reste toutefois très marginal par rapport au volume global d'emploi de l'ESS.

La typologie sectorielle utilisée est basée sur la nomenclature d'activité française (NAFrev2) de l'INSEE ; se référer au tableau page 13 pour avoir une explication des champs sectoriels analysés.

Sources

Les données sur les effectifs salariés et établissements sont issues de la source CLAP (Connaissance locale de l'appareil productif). C'est un système d'information alimenté par différentes sources, dont l'objectif est de fournir des statistiques localisées sur l'emploi salarié et les rémunérations, pour les différentes activités des secteurs marchand et non marchand.

L'Observatoire utilise la source CLAP de l'INSEE pour produire des analyses structurelles de l'ESS. Cette source permet notamment de situer l'ESS dans l'économie globale (publique et privée), ce que ne permettent pas les sources Urssaf-Acoss et MSA.

Les sources Urssaf-Acoss et Mutualité sociale agricole (MSA) sont utilisées pour les données d'évolution des effectifs salariés de l'ESS.

NB : les données MSA n'étant pas disponibles sur le découpage pays, EPCI, seul le régime général est pris en compte dans la cartographie présentée.

Publications

Les publications DATA ESS sont disponibles sur tous les territoires bretons : EPCI, Pays, départements, région.

L'observatoire publie une note de conjoncture annuelle faisant un état des lieux des tendances de l'emploi dans l'ESS bretonne.

D'autres publications thématiques sont également disponibles, retrouvez-les sur www.ess-bretagne.org



Nomenclatures d'activités

Typologie données INSEE	Typologie détaillée	Exemples d'activités
Action sociale sans hébergement	Accueil de jeunes enfants	Crèches et haltes-garderies, multi-accueil, relais assistantes maternelles
	Aide par le travail	ESAT, EA
	Aide à domicile	Services à personne
	Autres actions sociales sans hébergement	Accueil, accompagnement social, protection de l'enfance
Hébergement social et médico-social	Hébergement médico-social de personnes âgées	EHPAD, foyers logement pour personnes âgées
	Hébergement médico-social de personnes en difficultés	Centres d'hébergement et de réinsertion sociale (CHRS)
	Hébergement médico-social de personnes handicapées	Foyers de vie
Arts, spectacles, sport, loisirs	Arts visuels	Création et/ou diffusion dans les arts plastiques
	Edition, presse, librairies, bibliothèques	Maison d'édition, édition de journaux
	Gestion de musées et monuments	Gestion de sites touristiques à caractère patrimonial
	Spectacle vivant	Compagnie de danse, de théâtre, gestion de salle de spectacle, soutien au spectacle vivant (formation, support logistique...)
	Sport	Clubs de sport, gestion d'installation sportive
	Loisirs	Accueil de loisirs périscolaire
	Radios, cinémas, audio-visuel et multimédia	Radios et cinémas associatifs, label de musiques, productions de films
Non classées	APE 9499Z = autres organisations associatives fonctionnant par adhésion volontaire non-classées ailleurs	Principalement animation socio-culturelle et éducation populaire mais aussi solidarité internationale, défense des droits ou de l'environnement, activités émergentes
Enseignement	Formation initiale du primaire au supérieur	OGEC, écoles Diwan, maisons familiales rurales, lycées professionnels
	Enseignement culturel	Ecoles de musique
	Formation continue d'adultes	
Santé		Hôpitaux, maisons de santé, centre de soins à domicile, médecine du travail
Activités financières et d'assurance	Banques	
	Assurances	Assurance de santé, assurance des biens
Agriculture, industrie, construction	Industrie alimentaire	Industries de transformation de produits agricoles
	Industrie (hors industrie alimentaire)	Gestion des déchets, métallurgie, menuiserie, sous-traitance automobile...
	Construction	SCOP BTP, Coop HLM
	Agriculture, sylviculture et pêche	Coopératives de production agricole
Divers	Hébergement et restauration	Tourisme social, accueil de séjours scolaires (classe vertes, classes de mer), auberges de jeunesse, résidences habitat jeunes (ex-FJT), offices du tourisme
	Activités de soutien aux entreprises	CUMA, groupements d'employeurs, associations intermédiaires, centre de gestions, conseil aux entreprises
	Commerce	Coopératives de commerce agricole, coopératives maritimes, coopératives de consommateurs, opticiens mutualistes, coopératives de commerçants...



**Vous souhaitez en savoir plus
sur l'ESS de votre territoire,
Identifier son expertise et ses services
dans vos champs de compétences ?**

Contactez

RESO SOLIDAIRE

Pôle ESS du Pays de Rennes

Maison de l'ESS, 15 rue Martenot - 35000 Rennes

02 99 26 34 60

reso@resosolidaire.org

CRESS Bretagne

187 rue de Chatillon—35200 Rennes

02 99 85 90 92

dison@cress-bretagne.org

Pour aller plus loin,

www.ess-bretagne.org

Le site ressource sur l'économie sociale et solidaire en Bretagne

Avec le soutien de :

