



COOPÉRATIVES
JEUNESSE DE
SERVICES

Bilan régional 2017 – Chiffres clés



Les jeunes coopérants en Bretagne

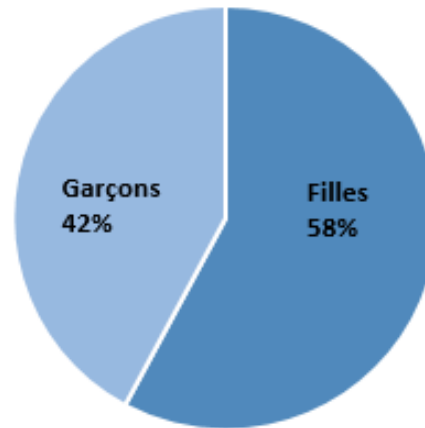
14 CJS

185 coopérants

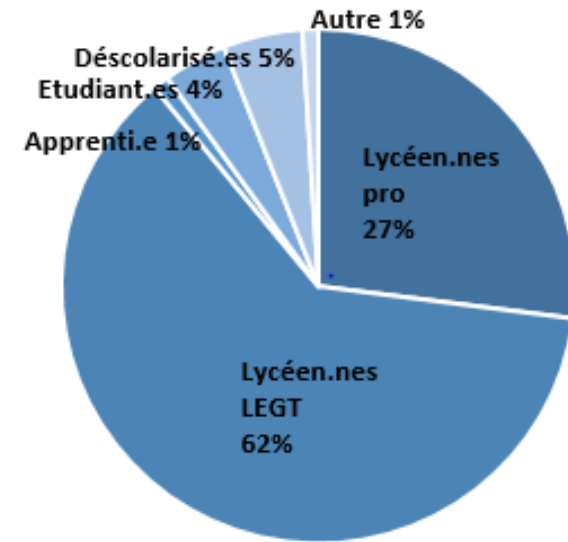
9 abandons, 25 en QPV

16,4 ans de moyenne d'âge

13 coopérants par CJS



Répartition par genre
des coopérants



Répartition par statut
des coopérants

L'activité économique des CJS en Bretagne

72 124 €

de chiffre d'affaires sur la région

302 contrats

réalisés par les CJS

5 151 €

de chiffre d'affaires en moyenne par CJS

21,5 contrats

en moyenne par CJS
(de 11 à 44)

207 €

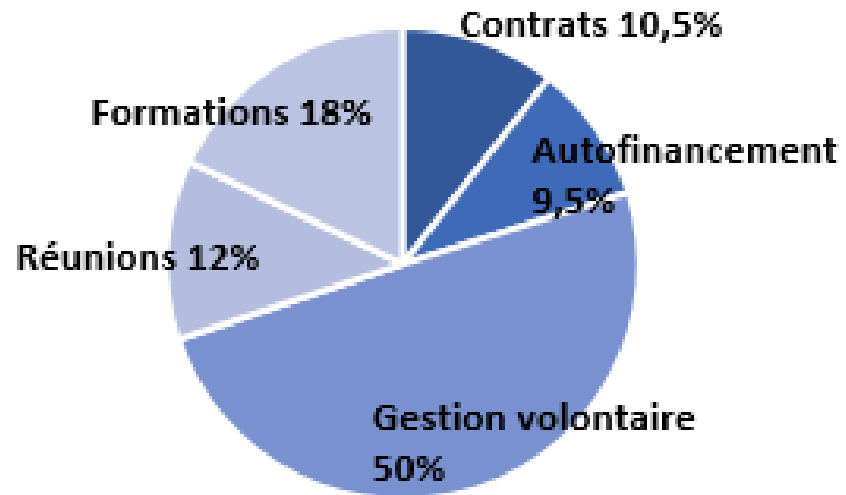
de rémunération moyenne nette par coopérant

La répartition des temps en Bretagne

32 895 h investies par les
jeunes durant l'été pour leur CJS

179 h en moyenne par coopérant dont :

- 19h de contrats
- 17h d'autofinancement
- 89h de gestion volontaire
- 22h de réunions
- 32h de formation



Chiffres clés nationaux



47 CJS dans 10 régions

Près de 600 coopérants, en moyenne 13 par CJS

233 000 € chiffre d'affaire HT de toutes les CJS, près de 5 000 € de chiffre d'affaire HT par CJS

215 € de rémunération nette moyenne par coopérant